

LINEA

## Civetta

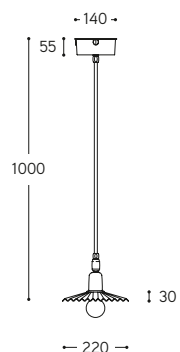
apparecchi per impianto  
luminaires for surface system

Serie sospensioni ed applique in ottone anticato disponibili anche nella versione per lampada PAR20, non inclusa nell'articolo. Il riflettore pieghettato è disponibile in tre misure, da 220 mm., da 260 mm. e da 290 mm. di diametro. Gli articoli possono essere integrati con componenti di nostra produzione, da ordinare a parte, per realizzare "L'Impianto a vista".

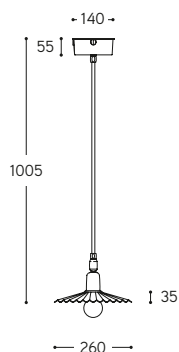
Series of pendants and wall lamps, in aged brass finish, available for PAR20 bulb version too, not included. Pleated shade is available in 220 mm. diam., 260 mm. diam. and 290 mm. diam. section. The series can be integrated with all those accessories for making up a "Surface mounted wiring system", to be ordered separately.



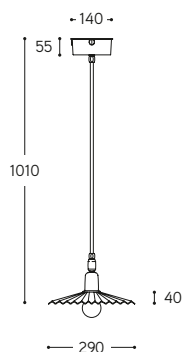
Art. 11.116/P22



Art. 11.116/P26



Art. 11.116/P29



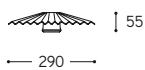
.../P22/PAR20



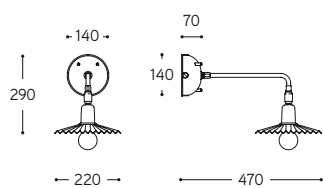
.../P26/PAR20



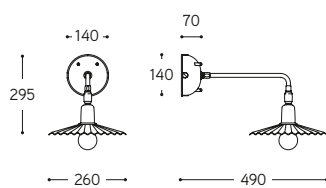
.../P29/PAR20



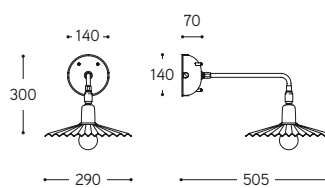
Art. 11.216/P22



Art. 11.216/P26



Art. 11.216/P29



ARTICOLO ITEM	DESCRIZIONE DESCRIPTION	ATTACCO SOCKET	POTENZA POWER	PESO GR. WEIGHT GR.	VOL. IN M <sup>3</sup> VOL. IN M <sup>3</sup>	PEZZI IMBALLO OUTER BOX	FASCIA PREZZO PRICE RANGE
11.116/P22	Sospensione / Pendant	E27	70W *	3.950	0,09	1	B91
11.116/P22/PAR20	Sospensione con portalampada PAR20 / Pendant with PAR20 lampholder	E27	50W	4.020	0,09	1	B92
11.116/P26	Sospensione / Pendant	E27	70W *	4.080	0,09	1	B91
11.116/P26/PAR20	Sospensione con portalampada PAR20 / Pendant with PAR20 lampholder	E27	50W	3.150	0,09	1	B92
11.116/P29	Sospensione / Pendant	E27	70W *	3.150	0,09	1	B91
11.116/P29/PAR20	Sospensione con portalampada PAR20 / Pendant with PAR20 lampholder	E27	50W	3.220	0,09	1	B92
11.216/P22	Applique / Wall lamp	E27	70W *	3.600	0,03	1	B91
11.216/P22/PAR20	Applique con portalampada PAR20 / Wall lamp with PAR20 lampholder	E27	50W	3.670	0,03	1	B93
11.216/P26	Applique / Wall lamp	E27	70W *	3.660	0,03	1	B91
11.216/P26/PAR20	Applique con portalampada PAR20 / Wall lamp with PAR20 lampholder	E27	50W	3.730	0,03	1	B93
11.216/P29	Applique / Wall lamp	E27	70W *	3.730	0,03	1	B91
11.216/P29/PAR20	Applique con portalampada PAR20 / Wall lamp with PAR20 lampholder	E27	50W	3.800	0,03	1	B93

CE IP20

I rosoni e le basi per applique sono predisposti con due uscite opposte da 10 mm. di diametro e due uscite opposte da 16 mm. di diametro. Gli articoli sono comprensivi di tappi di chiusura. Ceiling roses and wall lamp bases are arranged with two opposite 10 mm. diam. section outputs and two opposite 16 mm. diam. section outputs, including closing caps.